

ANALYST MEETING

IRC PERFORMANCE Q3/2022

11 AUGUST 2022

The IRC logo is displayed in white, italicized, sans-serif font. It is centered within a white diamond-shaped frame that is part of a larger black hexagonal grid pattern overlaid on the right side of the image. The background of the slide features a blue-toned photograph of a tire tread, viewed through the grid.

INOUE RUBBER (THAILAND) PUBLIC COMPANY LIMITED

Our Background



Wang-Noi Plant Industrial Elastomer Parts

56%
of Total Sales



Automotive
Parts
30.41%

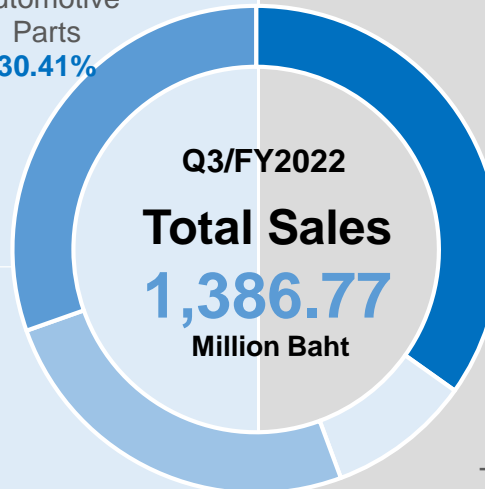
Rangsit Plant Tire and Tube Motorcycle

44%
of Total Sales

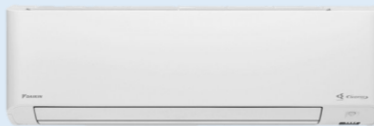


Tire
34.83%

Tube
9.52%



Other
Industries
25.24%



ชื่อบริษัทที่ออกหลักทรัพย์

IRC

วันก่อตั้ง

15 ธันวาคม 2512

วันเข้าจดทะเบียนในตลาด
หลักทรัพย์

25 กันยายน 2537

ทุนจดทะเบียน

200 ล้านบาท (ชำระเต็มมูลค่า)

จำนวนหุ้น

หุ้นสามัญ 200,000,000 หุ้น

หุ้นที่ซื้อคืน

7,792,300 หุ้น

จำนวนผู้ถือหุ้น

2,371 ราย

(ข้อมูล ณ วันที่ 9 กุมภาพันธ์ 2565)

จำนวนพนักงาน

1,343 คน

(ข้อมูล ณ วันที่ 30 กันยายน 2564)

รายได้รวม

▪ 1,386.77 ล้านบาท (Q3 FY2022)

▪ 5,297.38 ล้านบาท (FY2021)

กำไรสุทธิรวม

▪ -13.40 ล้านบาท (Q3 FY2022)

▪ 340.03 ล้านบาท (FY2021)

P/E

15.85

อัตราส่วนเงิน

6.02%

ปัน

(ข้อมูล ณ วันที่ 8 สิงหาคม 2565)

ผลตอบแทน

มูลค่าตามราคา

2,940 ล้านบาท

ตลาด

(ข้อมูล ณ วันที่ 8 สิงหาคม 2565)

คะแนน CG



Our Products (Rangsit Plant)



**IRC
Tire & Tube**



**ICE
Motorcycle**

**EV
Motorcycle**



Customers



Our Products (Wang Noi)



Automotive Part High precision function part



Customers



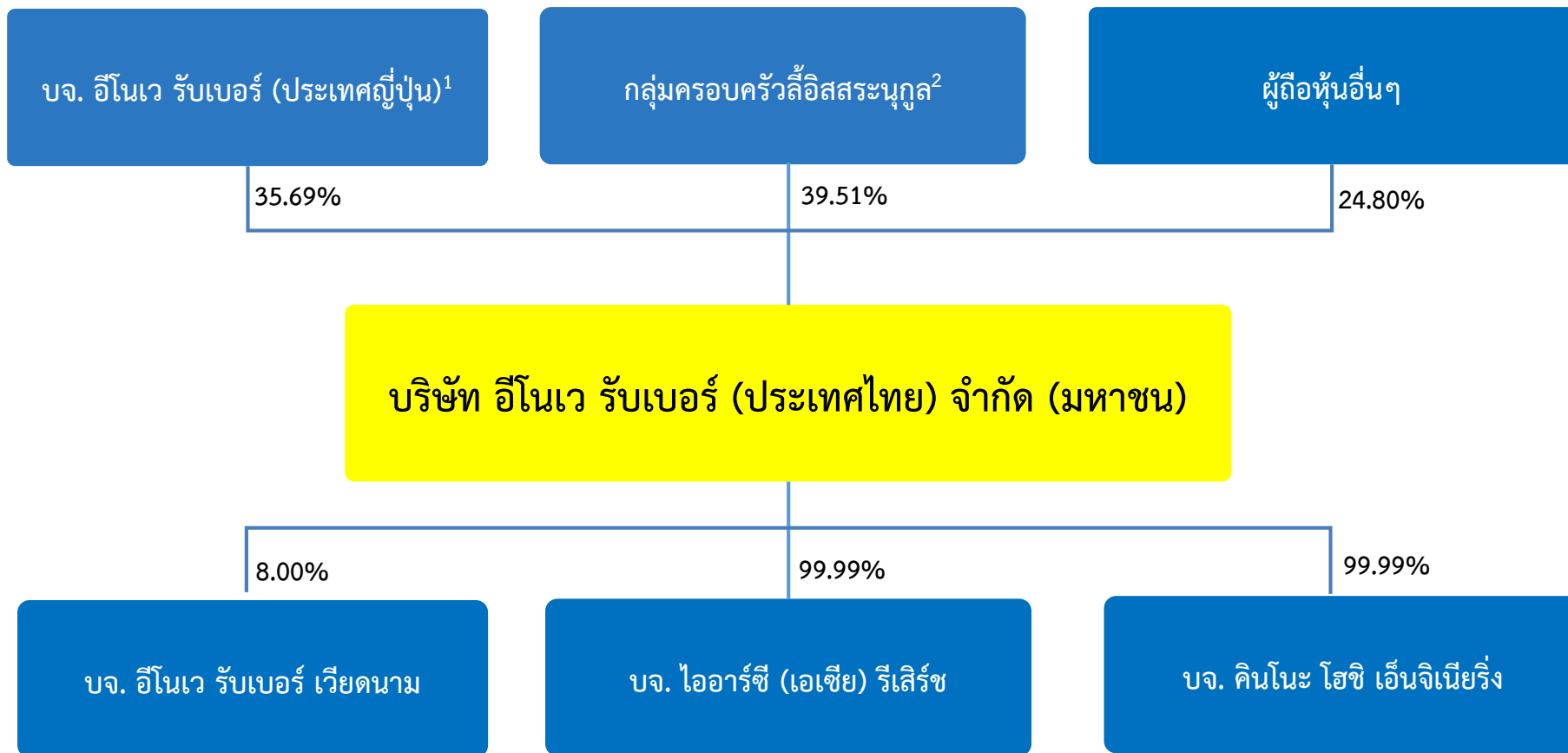
Other Industries



Customers



Shareholding Structure



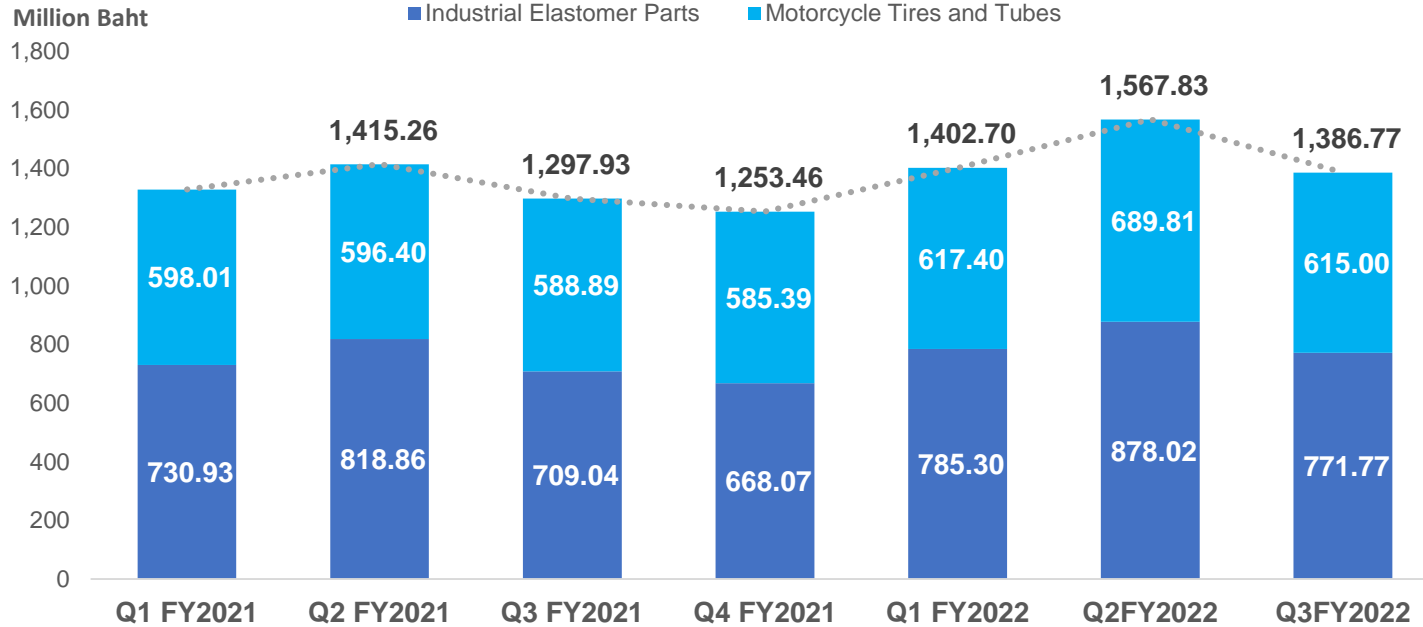
ข้อมูล ณ วันที่ 8 สิงหาคม 2565

บริษัทย่อยดำเนินการภายใต้โครงสร้างการบริหารและการบริหารจัดการเดียวกับบริษัทฯ

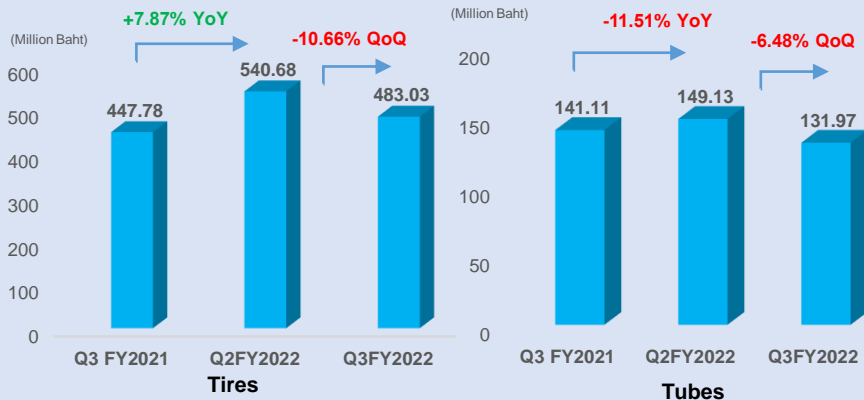
หมายเหตุ: ¹กลุ่มผู้ถือหุ้นรายใหญ่ที่มีส่วนในการดำเนินงานของบริษัทฯ โดยการส่งบุคคลเข้าเป็นกรรมการ

²กลุ่มครอบครัวลี้อิสสระนุกูล ได้แก่ บริษัท โสภากนก อินเตอร์เนชั่นแนล จำกัด นางพรดี ลี้อิสสระนุกูล นายทง ลี้อิสสระนุกูล นางพิมพ์ใจ ลี้อิสสระนุกูล นายอภิชาติ ลี้อิสสระนุกูล นางพรทิพย์ เศรษฐวิวรรณ นายโชคชัย เศรษฐวิวรรณ นายคณิน เหล่าจินดา นางสาวสิริญา เหล่าจินดา จำนวนหุ้นที่มีสิทธิออกเสียง หัก หุ้นซื้อคืน คือ 192,207,700 หุ้น

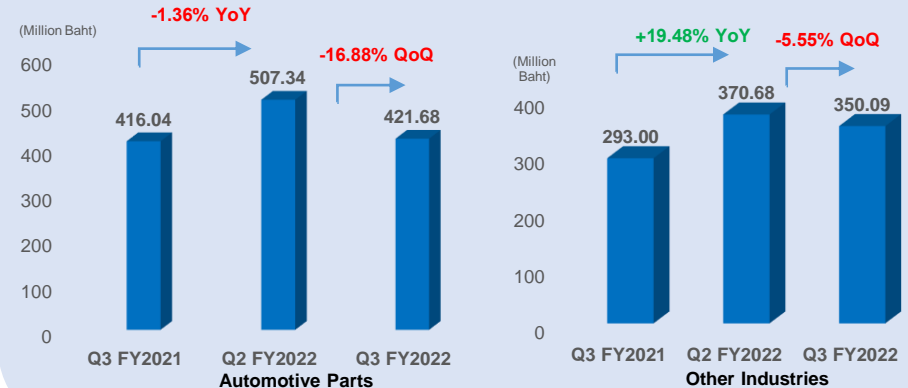
IRCT Sales by business unit



Tires and Tubes



Industrial Elastomer Products



Total Revenue Q3/2022



(Consolidated)

(Million Baht)	Q3/FY2021	Q2/FY2022	Q3/FY2022	Changed QoQ	%QoQ	Changed YoY	%YoY
Total Revenue	1,311.54	1,594.79	1,397.57	-197.22	-12.37%	86.03	6.56%
Total COGS	1,146.76	1,423.56	1,316.13	-107.43	-7.55%	169.37	14.77%
% to total revenue	87.44%	89.26%	94.17%				
Total S&A	94.22	100.93	89.27	-6.86	-6.80	-0.15	-0.16%
% to total revenue	7.18%	6.33%	6.73%				
Financial Costs and Income Tax Expenses	12.87	6.14	0.69	-5.45	-88.76%	-12.18	-94.64%
% to total revenue	0.98%	0.39%	0.91%				
Net Profit	57.7	64.15	(13.40)	-77.55	-120.89%	-71.10	-123.22%
% to total revenue	4.40%	4.02%	-0.96%				

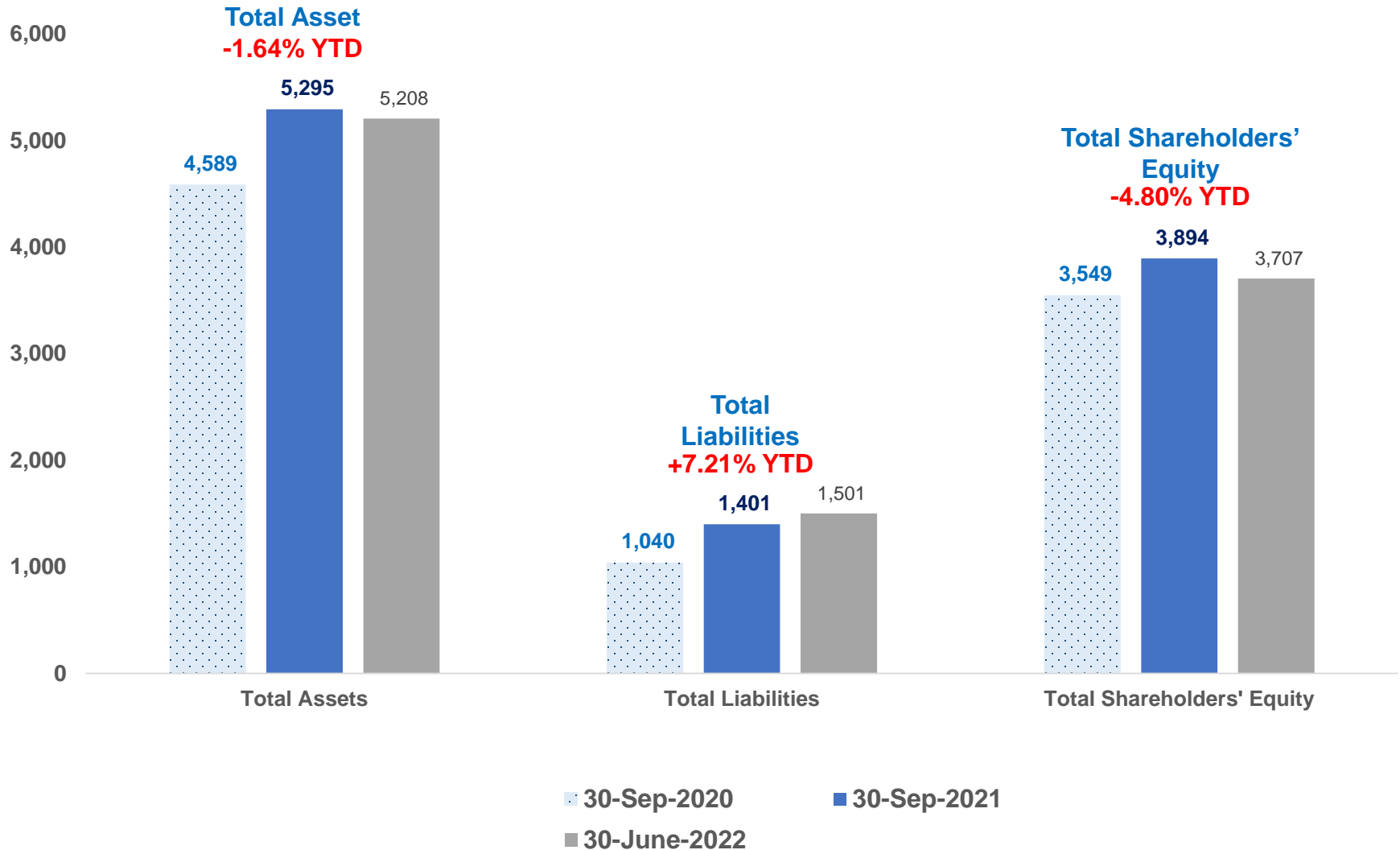
Note: Q2/2022 included Dividend IRV

Balance Sheet

(Consolidated)



(Million Baht)



Statement of Cash Flows

(Consolidated)



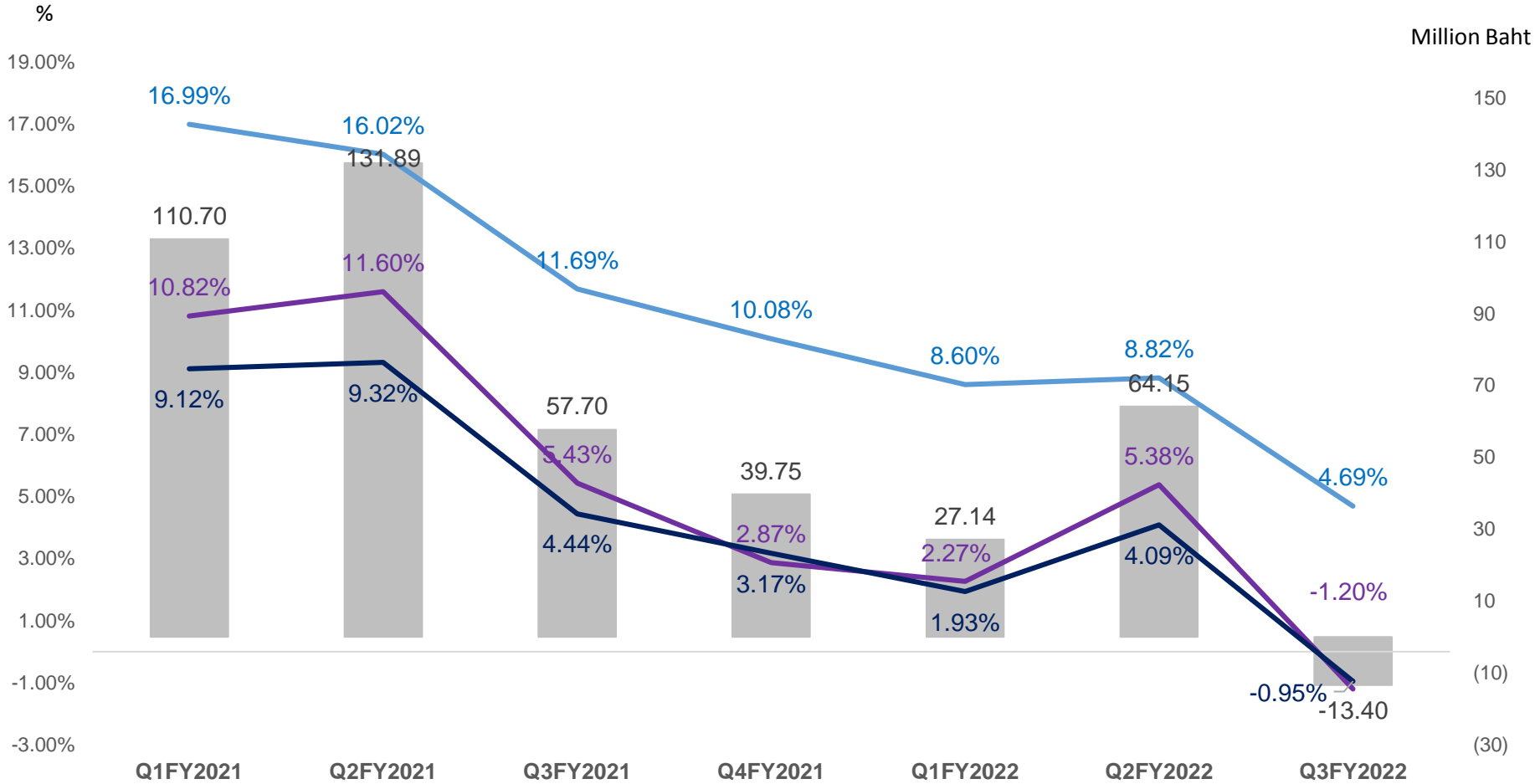
Statement of Cash Flow (Thousand Baht)

	30 Jun 22	30 Jun 21	Change	%Change
CF from Operating Activities	204,533	472,706	-268,173	-56.73%
CF from Investing Activities	-207,513	-279,342	71,829	-25.71%
CF from Financing Activities	-170,170	-109,742	-60,428	55.06%
Net Decrease in Cash	-173,150	83,622	-256,772	-307.07%
Cash, Beginning Balance	1,003,321	905,100	98,221	10.85%
Cash, Ending Balance	830,171	988,722	-158,551	-16.04%

Financial Ratio Highlight



Net Profit
 Gross Profit Margin
 EBIT Margin
 Net Profit Margin



Q&A



Contact: Investor Relations

Email: ir@ircthailand.com

Tel: +66 2996-0890 (Ext.170)

Website: www.ircthailand.com

Disclaimer: The information contained in this presentation has been prepared by Inoue Rubber (Thailand) Public Company Limited (“IRC”) to reflect the company’s activities at the date of this presentation or the date on which such information is given. The information in this presentation is provided for informative purposes only and should not be construed as investment advices, recommendation or as a guarantee of any specific outcomes or profits. The presentation may contain forward-looking statements relating to financial data, the management views, or other factors, some of which are beyond IRC’s control and may cause the actual performance or achievements. By attending the presentation or by reading these presentation slides, the recipient agrees to be bound as follows: the information set or opinion presented is subject to change without prior notice and should not be considered as a solicitation of an offer to buy or sell IRC’s securities in any jurisdiction. IRC does not assume or undertake any duty to advise any person or investor, and accept no liability for any damage or consequential loss arising from any use or reliance of this information or anything contained in this presentation.